

Migros Industrie – SAP Ariba Sourcing – RFP (Request for Proposal) Anleitung für das Bieten in mehreren Runden

MIGROS
Industrie

SAP Ariba



Einladung und öffnen des Ereignisses

1

Sie erhalten das offizielle Einladungsmail aus dem Ariba System* und können sich via Link im E-Mail mit Ihrem SAP Business Network Login direkt ins Ereignis einloggen.

2

Alternativ können Sie sich jederzeit in Ihrem SAP Business Network Account (www.supplier.ariba.com) einloggen und sehen alle offenen Ereignisse mit der Migros Industrie.

2

1 MIGROS Industrie

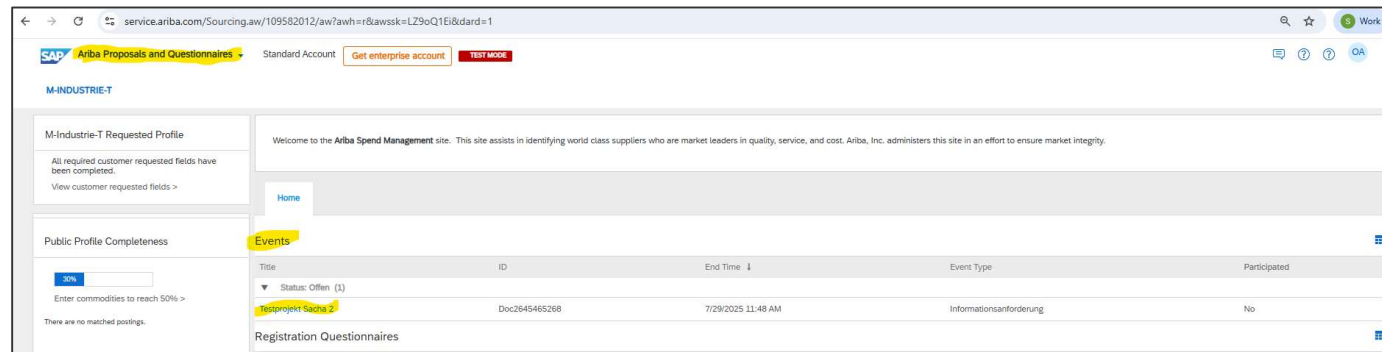
Sacha Benz lädt Sie zur **Teilnahme an der nächsten Runde** von Test Project ein.

Nachricht von , M-Industrie: Dear Participants
We will initiate a second round for this tender.

Um an dieser Runde teilzunehmen, müssen Sie sich bei SAP Ariba anmelden und das Ereignis anzeigen: [Klicken Sie hier](#).

Falls Sie Fragen zu dem Ereignis haben, wenden Sie sich unter der Telefonnummer +41585709971- an Sacha Benz, oder senden Sie eine E-Mail an sacha.benz@migrosindustrie.ch.

Mit freundlichen Grüßen,
Sacha Benz



* E-Mail Absender: s4system-prodeu+mindustrie.DocXXXXXXXXXX@eusmtp.ariba.com

MIGROS Industrie

Vorbedingungen prüfen «Follow the blue buttons»

3

Öffnen Sie das Ereignis und drücken Sie „Vorbedingungen überprüfen“.

3

Abhängig von Ihren Einstellungen ist es möglich, dass die Schritte 3 – 5 für weitere Runden nicht noch einmal gemacht werden müssen!

4

Dies sind die Nutzungsbedingungen von SAP Ariba Sourcing. Um am Ereignis teilzunehmen, müssen diese Bedingungen akzeptiert werden (Toggle muss gewechselt werden).

Danach auf „OK“ klicken.

5

Diese Vereinbarung einreichen? OK drücken.

5

Doc2645465268 - Testprojekt

Verbleibende Zeit: 13 Tage 20:02:17

Überprüfen und beantworten Sie die Vorbedingungen. Vorbedingungsfragen müssen beantwortet werden, bevor Sie den Ereignisinhalt sehen oder an dem Ereignis teilnehmen können. Möglicherweise muss der Ereigniseigentümer einige Vorbedingungen überprüfen und Ihre Antworten akzeptieren, bevor Sie mit dem Ereignis fortfahren können. Falls Sie die Bedingungen der Vorbedingungen ablehnen, können Sie den Ereignisinhalt nicht sehen und auch nicht an dem Ereignis teilnehmen.

[Vorbedingungen überprüfen](#) [Antwort ablehnen](#) [Ereignisinformationen drucken](#)

Vorbedingungen Doc2645465268 - Testprojekt Sacha 2

▼ Checkliste

1. Ereignisdetails überprüfen
2. Vorbedingungenüberprüfen und akzeptieren
3. Antwort einreichen

Bevor die Teilnahme an dem Ereignis möglich wird, müssen die Vorbedingungen erfüllt werden.

Im Hinblick auf die Gelegenheit zur Teilnahme an Online-Ereignissen ("Online-Ereignisse"), die von dem Unternehmen gehalten und geleitet werden, das dieses Online-Ereignis auf der von Ariba, Inc. ("Site-Eigentümer") verwalteten Website (diese "Site") sponsert ("Sponsor"), stimmt Ihr Unternehmen ("Teilnehmer" oder "Sie") folgenden Bedingungen und Bestimmungen ("Anbietervereinbarung") zu:

- 1. Gebote.** Wenn Sie zur Teilnahme an einem Online-Ereignis eingeladen sind, behält sich der Sponsor das Recht vor, dieses Online-Ereignis zu ergänzen, zu ändern oder zurückzuziehen. Der Sponsor behält sich das Recht vor, Ihren Vorschlag vollständig oder teilweise zu akzeptieren oder abzulehnen. Die Abgabe eines Gebots stellt keinen Vertrag dar und berechtigt den Teilnehmer nicht zu der Annahme, dass sich daraus eine zukünftige Geschäftsbeziehung ergibt. Durch die Abgabe eines Gebots machen Sie ein festes Angebot, das der Sponsor als Grundlage für einen späteren Vertrag akzeptieren kann, abhängig von Abschnitt 2. Der Sponsor haftet nicht für Kosten, die dem Teilnehmer durch die Vorbereitung, Präsentation oder andere Aspekte des Teilnehmergebots entstehen.
- 2. Preisangebote.** Außer in dem Ausmaß, in dem der Sponsor nicht bindende Gebote zulässt, sind alle Gebote, die der Teilnehmer in Online-Ereignissen einreicht, ohne Einschränkung rechtlich gültige Preisangebote, außer es handelt sich um Fehler bei der Dateneingabe.
- 3. Verfahren und Regeln.** Der Teilnehmer erklärt sich an die von der Site und dem Sponsor aufgestellten Verfahren und Regeln gebunden.
- 4. Vertraulichkeit.** Der Teilnehmer wird alle Benutzernamen und Passwörter, den Inhalt des Online-Ereignisses, andere von der Site und/oder dem Sponsor zur Verfügung gestellte vertrauliche Materialien und alle von Ihnen oder einer anderen teilnehmenden Organisation eingereichten Gebote vertraulich behandeln und keinem Dritten offenlegen.
- 5. Gebote nur über die Site.** Der Teilnehmer erklärt sich einverstanden, Gebote nur durch den Online-Bietmechanismus der Site abzugeben und zur Gebotsabgabe keine anderen Methoden zu verwenden, einschließlich, aber nicht beschränkt auf Post, Kurier, Fax, E-Mail oder mündliche Absprachen, es sei denn, dies wird vom Sponsor ausdrücklich verlangt.
- 6. Verhaltensregeln.** Alle Parteien verbieten standeswidriges Verhalten. Es wird erwartet, dass sie durch Kontaktieren des Projektteams des Site-Eigentümers benachrichtigen, falls sie Praktiken beobachten, die für den fairen Betrieb des Online-Ereignisses kontraproduktiv sind. Falls der Teilnehmer während eines Live-Online-Ereignisses Probleme hat, muss der Teilnehmer den Site-Eigentümer unverzüglich benachrichtigen.
- 7. Exportkontrolle.** Alle Parteien, die diese von Ariba, Inc. gehostete Site verwenden, stimmen zu, alle geltenden Gesetze für Exportkontrollen und Sanktionen einschließlich der Gesetze der USA, der EU und Deutschlands einzuhalten.
- 8. Weiterbestehen.** Die Bedingungen und Bestimmungen dieser Anbietervereinbarung bestehen über den Abschluss des Online-Ereignisses hinaus weiter.

BA v1.1 19Aug05

☐ Ich akzeptiere die Bedingungen dieser Vereinbarung.

☒ Ich akzeptiere die Bedingungen dieser Vereinbarung nicht.

[OK](#) [Abbrechen](#)

✓ Diese Vereinbarung einreichen?

Klicken Sie zum Einreichen auf "OK".

[OK](#) [Abbrechen](#)

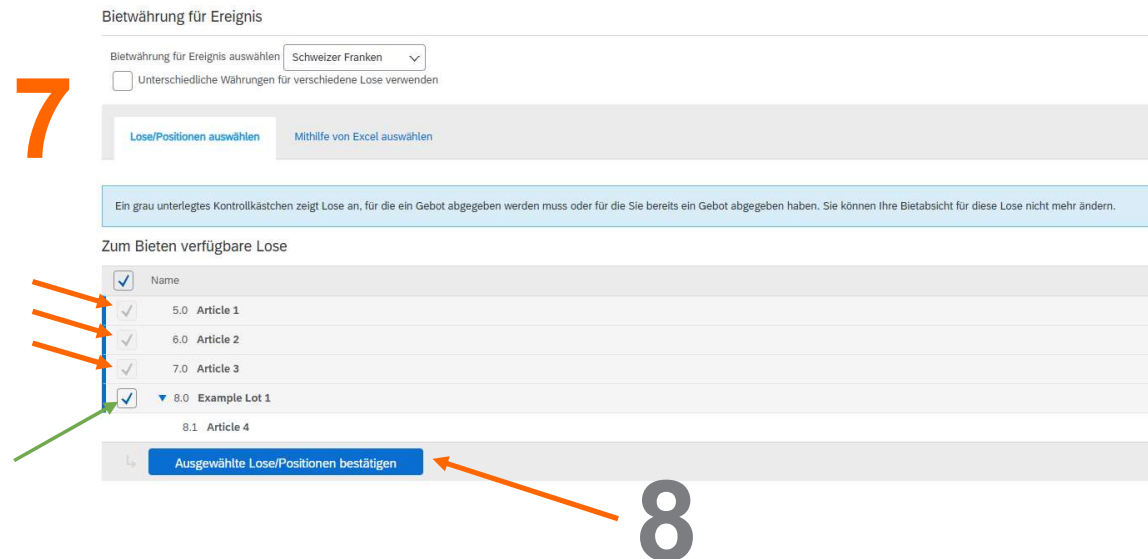
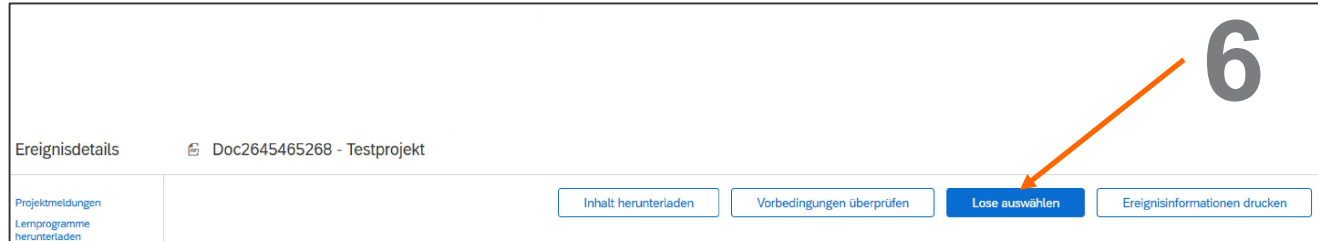
Lose auswählen «Follow the blue buttons»

6 Drücken Sie auf „Lose auswählen“.

Lose für die Sie bereits in einer früheren Runde ein Gebot abgegeben haben sind grau (orange Pfeile).

7 Lose die für die Runde neu hinzugekommen sind müssen hier aktiv ausgewählt werden (grüner Pfeil)

8 Klicken Sie danach auf „Ausgewählte Lose/Positionen bestätigen“.



Antworten ausfüllen und einreichen

9

Sie können nun das gesamte Ereignis einsehen und Ihre Antworten anpassen. Ihre bisherigen Eingaben sind dabei bereits als Standard vorausgefüllt. Felder mit * sind Pflichtfelder und müssen für das Einreichen beantwortet werden.

Wenn Sie ganz nach unten scrollen, haben Sie verschiedene Optionen, welche rechts genauer beschrieben sind.

1.0 Einleitung Weniger...

Sehr geehrter Lieferant, Sie erhalten diese Ausschreibung von der Migros Industrie, ausgeführt vom Unternehmen **AUSFÜLLEN**. Der Umfang beinhaltet **(Umfang/ Scope)**. Ziel dieser Ausschreibung ist es, einen geeigneten Lieferanten für den obengenannten Umfang zu finden. Nachhaltigkeit, Innovation und Kosteneffizienz sind nur ein paar Wertvorstellungen unserer strategischen Ausrichtung. In dem Sie diese Werte erfüllen, haben Sie die Chance in eine längerfristige Kooperation einzugehen. Das Resultat in dieser Ausschreibung wird einen grossen Einfluss auf die Arbeitskooperation mit der Migros Industrie haben. Die Migros Industrie hat eine klare internationale Wachstumsstrategie. Aufgrund dessen sollten zukünftige Lieferanten Waren und Dienstleistungen auf einer internationalen Ebene anbieten können. Um mehr Informationen über die Migros Industrie zu erhalten. Besuchen Sie bitte die folgenden Webseite: www.migrosindustrie.ch. Wir freuen uns darauf, Ihre Offerte zu erhalten.

▼ 2.0 Basisinformationen

2.1 Basis Support Weniger...

Für das Ereignis existiert sowohl Support seitens der Migros Industrie, wie auch seitens SAP Ariba. Bei Fragen oder Unklarheiten bezüglich des Inhaltes der Ausschreibung, Artikeln, Preisaufsetzungen und Produktdetails kontaktieren Sie uns bitte über das Ariba-Tool damit wir auf Ihre Frage zurückkommen können. Bei Problemen mit Benutzerberechtigungen, Zugriffe, Passwortaktualisierungen oder Ähnliches können Sie über die Ariba Hilfefunktion (Fragezeichen oben rechts) direkt kontaktieren.

3.0 Dokumente

▼ 4.0 Fragen

4.1 Haben Sie genügend Kapazität um die Leistung anzubieten? *

5.0 Article 1 ▼ * CHF 500 Stück

6.0 Article 2 ▼ * CHF 500 Kilogramm

7.0 Article 3 ▼ * CHF 500 Liter

▼ 8.0 Example Lot 1 ▼

8.1 Article 4 * CHF 10.000 Stück

(*) gibt ein Pflichtfeld an

10

Hier reichen Sie die gesamte Antwort ein. Falls Sie Pflichtfelder nicht ausgefüllt haben, werden Sie am oberen Bildschirmrand auf die jeweiligen Nummern hingewiesen, bei denen eine Antwort fehlt. Eine eingereichte Antwort kann noch so lange überarbeitet werden, wie das Ereignis offiziell offen ist.

Hier können Sie die Gesamtbeträge aktualisieren und prüfen ob diese gemäss Ihren Einträgen stimmen (nur für Artikel).

Speichert den aktuellen Stand und Sie können später am gleichen Ort weiter arbeiten.

Schreiben Sie dem Organisator des Events eine Nachricht.

Excel-Import und Excel Export werden auf der Folgeseite beschrieben.

Antworten und Preise via Excel Upload eingeben

ACHTUNG:

Wir empfehlen den Excel Upload

- Nur für die **Preiseingabe** von **Artikeln** zu verwenden.
 - Ein Excel Upload lohnt sich ab ca. 30 zu offerierende Artikel.
 - Bei weniger Artikeln empfehlen wir die manuelle Befüllung der Preise.
- **NICHT** für die Beantwortung von Fragen zu verwenden (führt zu Fehler wenn die Fragen nicht in den erwarteten Formaten beantwortet werden).

Die Schritte für den Excel Upload in einer zweiten Runde entsprechen den Schritten gemäss Anleitung «Step-by-Step Anleitung zur Teilnahme an RFI / RFP» und werden hier nicht erneut behandelt.